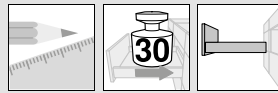


STANDARD <<
 Volledig uittrekbaar <<<



Geleiders

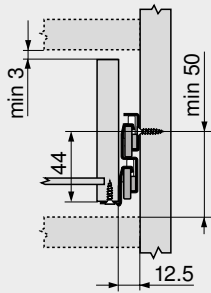
blum

STANDARD – 430E

Webcode
 DQD7JY

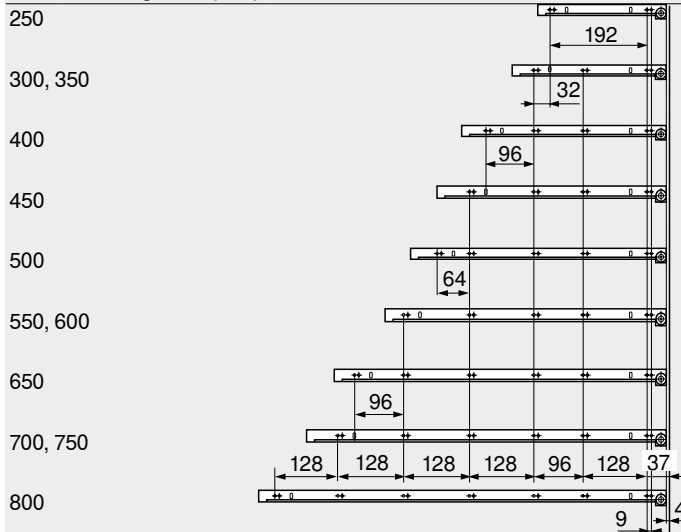
Maatvoeringen

Nodige inbouwruimte

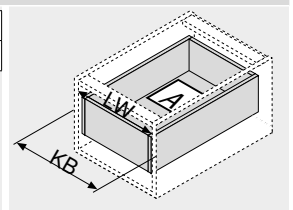
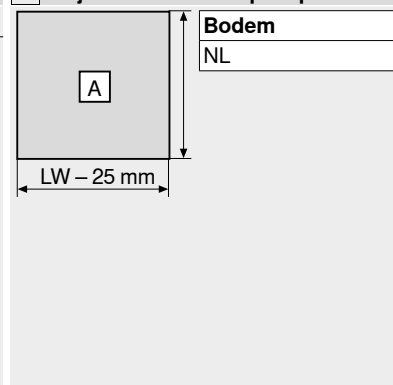


Schroefpositie – corpusprofielen

Nominale lengte NL (mm)



Snijmaten – 16 mm spaanplaat



KB Corpusbreedte
 LW Corpusbinnenbreedte
 NL Nominale lengte

Corpusbinnendiepte LT min. = nominale lengte NL + 3 mm

Zie ook

Overzicht – STANDARD	477
Toebehoren	482
Bevestiging van de corpusprofielen	486
Montage, demontage en verstelling	487
Overzicht – verwerking	683
Informatie	774